



INSTITUTO DE PREVIDÊNCIA DO MUNICÍPIO DE BARRETOS

Fone/Fax: (17) 3322-8358

Av. Trinta e Três, 846 - Baroni - CEP 14780-370 - Barretos -SP
LEI MUNICIPAL Nº 3705 de 08-11-2004 - CNPJ 66.998.014/0001-54

Município Barretos

UF: Estado de São Paulo

Página 1 de 1


Período: Exercício de 2015


Balço Patrimonial


Unidade Gestora: 0002 - INSTITUTO DE PREVIDENCIA DE BTOS

ATIVO		PASSIVO E PATRIMÔNIO LÍQUIDO	
ESPECIFICAÇÃO	Exercício Atual	ESPECIFICAÇÃO	Exercício Atual
ATIVO CIRCULANTE	56.947.356,46	PASSIVO CIRCULANTE	949.541,65
CAIXA E EQUIVALENTES DE CAIXA	9.124,79	OBRIGAÇÕES TRABALHISTAS, PREVIDENCIÁRIAS E ASSISTENCIAIS A P	260.875,71
CAIXA E EQUIVALENTES DE CAIXA EM MOEDA NACIONAL	9.124,79	PESSOAL A PAGAR	254.318,61
CRÉDITOS A CURTO PRAZO	7.961.502,87	ENCARGOS SOCIAIS A PAGAR	6.557,10
DIVIDA ATIVA NÃO TRIBUTÁRIA	7.961.502,87	FORNECEDORES E CONTAS A PAGAR A CURTO PRAZO	22.917,37
DEMAIS CRÉDITOS E VALORES A CURTO PRAZO	2.803.866,12	FORNECEDORES E CONTAS A PAGAR NACIONAIS A CURTO PRAZ	22.917,37
OUTROS CRÉDITOS A RECEBER E VALORES A CURTO PRAZO	2.803.866,12	DEMAIS OBRIGAÇÕES A CURTO PRAZO	665.748,57
INVESTIMENTOS E APLICAÇÕES TEMPORÁRIAS A CURTO PRAZO	46.172.862,68	VALORES RESTITUIVEIS	665.748,57
TÍTULOS E VALORES MOBILIÁRIOS	50.187.894,22	PASSIVO NÃO-CIRCULANTE	73.928.933,47
(-) AJUSTE DE PERDAS DE INVESTIMENTOS E APLICAÇÕES T	-4.015.031,54	PROVISÕES A LONGO PRAZO	73.928.933,47
ATIVO NÃO-CIRCULANTE	77.607.372,83	PROVISÕES MATEMÁTICAS PREVIDENCIÁRIAS A LONGO PRAZO	73.928.933,47
ATIVO REALIZÁVEL A LONGO PRAZO	77.458.670,23	PATRIMÔNIO LÍQUIDO	59.676.254,17
CRÉDITOS A LONGO PRAZO	77.100.750,42	SUPERÁVITS OU DÉFICITS ACUMULADOS	59.676.254,17
DEMAIS CRÉDITOS E VALORES A LONGO PRAZO	357.919,81	SUPERÁVITS OU DÉFICITS ACUMULADOS - CONSOLIDAÇÃO	2.950.383,62
IMOBILIZADO	148.702,60	SUPERÁVITS OU DÉFICITS DO EXERCÍCIO	-32.026.310,85
BENS MÓVEIS	96.235,66	SUPERÁVITS OU DÉFICITS DE EXERCÍCIOS ANTERIORES	34.976.694,47
BENS IMÓVEIS	86.404,85	SUPERÁVITS OU DÉFICITS ACUMULADOS - INTRA OFSS	56.725.870,55
(-) DEPRECIAÇÃO, EXAUSTÃO E AMORTIZAÇÃO ACUMULADAS	-33.937,91	SUPERÁVITS OU DÉFICITS DO EXERCÍCIO	11.265.963,98
		AJUSTES DE EXERCÍCIOS ANTERIORES	45.459.906,57
		LUCROS E PREJUÍZOS ACUMULADOS	59.676.254,17
TOTAL	134.554.729,29	TOTAL	134.554.729,29

Nota Explicativa: Os valores apresentados consideram a movimentação das contas Intra OFSS.


Carlos Alberto Vasconcelos Macedo Diniz
Diretor Presidente


Frederico Alves de Paula
Diretor de Administração e Finanças


Adriano Tamburus
Assistente de Contabilidade
CRC MG-094994/O-8 T SP