



INSTITUTO DE PREVIDÊNCIA DO MUNICÍPIO DE BARRETOS

Fone: (17) 3322.8358

Av. Trinta e Três, 846 - Baroni • CEP 14780-192 • Barretos-SP

LEI MUNICIPAL Nº 3.705 DE 08-11-2004 - CNPJ 66.998.014/0001-54

BALANÇO PATRIMONIAL

Página 1 de 5

Município: Barretos

Estado de São Paulo

Período: 01/01/2022 Até 31/12/2022

Unidade Gestora: 0002 - INSTITUTO DE PREVIDENCIA DO MUNICÍPIO DE BA

R\$ 1,00

Barretos - Estado de São Paulo		Exercício: 2022	
QUADRO DO ATIVO, PASSIVO E PATRIMÔNIO LÍQUIDO			
	Nota	Exercício Atual	Exercício Anterior
ATIVO			
Ativo Circulante			
Caixa e Equivalentes de Caixa		29.023,87	32.559,87
Caixa e Equivalentes de Caixa Em Moeda Nacional		29.023,87	32.559,87
Caixa e Equivalentes de Caixa Em Moeda Nacional - Consolidação		29.023,87	32.559,87
Conta Única - Rpps		29.023,87	32.559,87
Bancos Conta Movimento - Fundo Em Capitalização (F)		29.023,87	0,00
Créditos a Curto Prazo		26.391.297,19	209.983.171,97
Créditos Tributários a Receber		26.366.600,76	209.957.144,39
Créditos Tributários a Receber - Intra Ofss		0,00	196.371.820,55
Contribuições Previdenciárias a Receber		0,00	196.371.820,55
Outras Contribuições Previdenciárias a Receber		0,00	196.371.820,55
Créditos Tributários a Receber - Inter Ofss - União		26.366.600,76	13.585.323,84
Créditos Previdenciários Parcelados		26.366.600,76	13.585.323,84
Termos de Parcelamentos/Reparcelamento 2017		15.083.790,24	13.585.323,84
Termos de Parcelamento 2022		11.282.810,52	0,00
Outros Créditos a Receber e Valores a Curto Prazo		24.696,43	26.027,58
Outros Créditos a Receber e Valores a Curto Prazo - Consolidação		24.696,43	26.027,58
Valores Em Trânsito Realizáveis a Curto Prazo		24.696,43	26.027,58
Valores Em Trânsito Realizáveis a Curto Prazo (F)		24.696,43	0,00
Investimentos e Aplicações Temporárias a Curto Prazo		18.708.507,87	34.312.869,16
Títulos e Valores Mobiliários		0,00	37.302.031,70
Títulos e Valores Mobiliários- Consolidação		0,00	37.302.031,70
Investimentos e Aplicações Temporárias de Curto Prazo - Rpps		19.777.705,13	0,00
Investimentos e Aplicações Temporárias de Curto Prazo Do Rpps - Consolidação		19.777.705,13	0,00
Aplicações Em Segmento de Renda Fixa - Rpps - Plano Em Capitalização		13.524.345,38	0,00
Títulos Públicos de Emissão Do Tesouro Nacional (F)		12.978.674,60	0,00
Fundos de Investimento Em Direitos Creditórios (F)		545.670,78	0,00
Aplicações Em Fundos de Investimento Estruturados - Rpps - Plano Em Capitalizaçã		2.440.469,34	0,00
Fundos de Investimentos Em Participações (F)		2.440.469,34	0,00
Aplicações Com a Taxa de Administração Do Rpps		3.812.890,41	0,00
Aplicações Com a Taxa de Administração Do Rpps (F)		3.812.890,41	0,00
(-) Ajuste de Perdas de Investimentos e Aplicações Temporárias		(1.069.197,26)	(2.989.162,54)
(-) Ajuste de Perdas de Investimentos e Aplicações Temporárias - Consolidação		(1.069.197,26)	(2.989.162,54)
(-) Ajuste de Perdas Com Títulos e Valores Mobiliários		(1.069.197,26)	(2.989.162,54)
(-) Ajuste de Perdas Com Títulos e Valores Mobiliários (P)		(1.069.197,26)	(2.989.162,54)
Estoques		0,00	0,00
Ativo Não Circulante Mantido para Venda		0,00	0,00
Ativo Biológico		0,00	0,00
Variações Patrimoniais Diminutivas Pagas Antecipadamente		0,00	0,00
Total Ativo Circulante		45.128.828,93	244.328.601,00
Ativo Não Circulante			
Ativo Realizável a Longo Prazo		391.123.902,88	158.853.364,61
Créditos a Longo Prazo		369.625.757,18	158.495.444,80
Créditos a Longo Prazo - Intra Ofss		369.625.757,18	158.495.444,80
Créditos Previdenciários Do Rpps		369.625.757,18	158.495.444,80
Créditos Previdenciários Do Rpps Parcelados - Servidor, Aposentado e Pensionista		6.745.588,48	6.645.037,00
Créditos Previdenciários Do Rpps Parcelados - Patronal		350.225.853,40	145.845.571,20
Outros Créditos Previdenciários Parcelados		12.654.315,30	6.004.836,60
Demais Créditos e Valores a Longo Prazo		258.797,64	357.919,81



INSTITUTO DE PREVIDÊNCIA DO MUNICÍPIO DE BARRETOS

Fone: (17) 3322.8358

Av. Trinta e Três, 846 - Baroni • CEP 14780-192 • Barretos-SP

LEI MUNICIPAL Nº 3.705 DE 08-11-2004 - CNPJ 66.998.014/0001-54

BALANÇO PATRIMONIAL

Página 2 de 5

Município: Barretos

Estado de São Paulo

Período: 01/01/2022 Até 31/12/2022

Unidade Gestora: 0002 - INSTITUTO DE PREVIDENCIA DO MUNICÍPIO DE BA

R\$ 1,00

Barretos - Estado de São Paulo

QUADRO DO ATIVO, PASSIVO E PATRIMÔNIO LÍQUIDO

Exercício: 2022

Nota	Exercício Atual	Exercício Anterior
Ativo Não Circulante		
Demais Créditos e Valores a Longo Prazo - Consolidação	258.797,64	357.919,81
Outros Créditos a Receber e Valores a Longo Prazo	258.797,64	357.919,81
Demais Créditos a Receber e Valores a Longo Prazo	258.797,64	357.919,81
Investimentos e Aplicações Temporárias a Longo Prazo	21.239.348,06	0,00
Investimentos e Aplicações Temporárias a Longo Prazo - Consolidação	21.239.348,06	0,00
Aplicações Do Rpps Em Títulos Do Tesouro Nacional Marcados Na Curva	21.563.446,66	0,00
Aplicações Do Rpps Em Títulos Do Tesouro Nacional Marcados Na Curva (F)	21.563.446,66	0,00
(-) Ajuste de Perdas de Investimentos e Aplicações Temporárias a Longo Prazo	(324.098,60)	0,00
(-) Ajuste de Perdas Com Títulos, Valores Mobiliários	(324.098,60)	0,00
Investimentos	0,00	0,00
Imobilizado	116.747,47	120.417,98
Bens Móveis	52.130,75	47.484,75
Bens Móveis - Consolidação	52.130,75	47.484,75
Máquinas, Aparelhos, Equipamentos e Ferramentas	8.791,33	7.905,33
Aparelhos e Equipamentos de Comunicação	2.870,42	1.984,42
Aparelhos, Equipamentos e Utensílios Médicos, Odontológicos, Laboratoriais e Hos	615,00	615,00
Equipamento de Proteção, Segurança e Socorro	22,86	22,86
Maquinas e Equipamentos Energéticos	271,74	271,74
Outras Maquinas, Aparelhos, Equipamentos e Ferramentas	5.011,31	5.011,31
Bens de Informática	14.835,16	11.075,16
Equipamentos de Processamento de Dados	14.835,16	11.075,16
Móveis e Utensílios	14.961,29	14.961,29
Aparelhos e Utensílios Domésticos	3.522,75	3.522,75
Maquinas e Utensílios de Escritório	46,70	46,70
Mobiliário Em Geral	11.391,84	11.391,84
Veículos	13.207,50	13.207,50
Veículos Em Geral	314,28	314,28
Veículos de Tração Mecânica	12.893,22	12.893,22
Demais Bens Móveis	335,47	335,47
Outros Bens Móveis	335,47	335,47
Bens Imóveis	86.881,55	86.881,55
Bens Imóveis - Consolidação	86.881,55	86.881,55
Bens de Uso Especial	86.881,55	86.881,55
Edifícios	86.881,55	86.881,55
(-) Depreciação, Exaustão e Amortização Acumuladas	(22.264,83)	(13.948,32)
(-) Depreciação, Exaustão e Amortização Acumuladas - Consolidação	(22.264,83)	(13.948,32)
(-) Depreciação Acumulada - Bens Móveis	(22.264,83)	(13.948,32)
(-) Depreciação Acumulada de Máquinas, Aparelhos, Equipamentos e Ferramentas	(3.365,88)	(2.161,32)
(-) Depreciação Acumulada de Bens de Informática	(4.557,16)	(2.684,14)
(-) Depreciação Acumulada de Móveis e Utensílios	(5.361,70)	(3.306,94)
(-) Depreciação Acumulada de Veículos	(8.756,27)	(5.651,52)
(-) Depreciação Acumulada de Demais Bens Móveis	(223,82)	(144,40)
Intangível	0,00	0,00
Diferido	0,00	0,00
Total do Ativo Não Circulante	391.240.650,35	158.973.782,59
TOTAL DO ATIVO	436.369.479,28	403.302.383,59



INSTITUTO DE PREVIDÊNCIA DO MUNICÍPIO DE BARRETOS

Fone: (17) 3322.8358

Av. Trinta e Três, 846 - Baroni • CEP 14780-192 • Barretos-SP

LEI MUNICIPAL Nº 3.705 DE 08-11-2004 - CNPJ 66.998.014/0001-54

BALANÇO PATRIMONIAL

Página 3 de 5

Município: Barretos

Estado de São Paulo

Período: 01/01/2022 Até 31/12/2022

Unidade Gestora: 0002 - INSTITUTO DE PREVIDENCIA DO MUNICÍPIO DE BARRETOS

R\$ 1,00

Barretos - Estado de São Paulo

	Nota	Exercício Atual	Exercício Anterior
PASSIVO E PATRIMÔNIO LÍQUIDO			
Passivo Circulante			
Obrigações Trabalhistas, Previdenciárias e Assistenciais a Pagar a Curto Prazo		4.547.398,88	3.127.884,80
Pessoal a Pagar		4.541.418,22	3.122.102,83
Pessoal a Pagar - Consolidação		4.541.418,22	3.122.102,83
Pessoal a Pagar		9.093,28	29.367,68
Salários, Remunerações e Benefícios (F)		9.093,28	29.367,68
Precatórios de Pessoal - Regime Ordinário		4.532.324,94	3.092.735,15
Precatórios de Pessoal - Regime Ordinário - a Partir de 05/05/2000 - Não Vencido		4.532.324,94	3.092.735,15
Encargos Sociais a Pagar		5.980,66	5.781,97
Encargos Sociais a Pagar - Inter Ofss - União		5.980,66	5.781,97
Contribuições Ao Rgps a Pagar		5.980,66	5.781,97
Contribuições Ao Rgps - Contribuição Sobre Salários e Remunerações (F)		5.980,66	5.781,97
Empréstimos e Financiamentos a Curto Prazo		0,00	0,00
Fornecedores e Contas a Pagar a Curto Prazo		16.263,27	17.843,43
Fornecedores e Contas a Pagar Nacionais a Curto Prazo		16.263,27	17.843,43
Fornecedores e Contas a Pagar Nacionais a Curto Prazo - Consolidação		16.263,27	17.843,43
Fornecedores Nacionais		16.263,27	17.843,43
Fornecedores Não Parcelados a Pagar (F)		16.263,27	17.843,43
Obrigações Fiscais a Curto Prazo		0,00	0,00
Transferências Fiscais a Curto Prazo		0,00	0,00
Provisões a Curto Prazo		0,00	0,00
Demais Obrigações a Curto Prazo		901.582,08	921.921,39
Valores Restituíveis		901.582,08	921.921,39
Valores Restituíveis - Consolidação		893.187,48	921.921,39
Consignações		827.579,80	778.694,99
Planos de Previdência e Assistência Médica (F)		189.297,89	196.036,72
Retenções - Planos de Seguros (F)		26.451,69	24.425,62
Retenções - Empréstimos e Financiamentos (F)		611.830,22	547.293,23
Depósitos Não Judiciais		65.607,68	143.226,40
Outros Depósitos (F)		65.607,68	143.226,40
Valores Restituíveis - Inter Ofss - União		8.376,65	0,00
Consignações (F)		8.376,65	0,00
Contribuição Ao Rgps (F)		1.656,76	0,00
Imposto Sobre a Renda Retido Na Fonte - Irrf (F)		6.719,89	0,00
Valores Restituíveis - Inter Ofss - Município		17,95	0,00
Consignações (F)		17,95	0,00
Iss (F)		17,95	0,00
Total do Passivo Circulante		5.465.244,23	4.067.649,62
Passivo Não Circulante			
Obrigações Trabalhistas, Previdenciárias e Assistenciais a Pagar a Longo Prazo		0,00	0,00
Empréstimos e Financiamentos a Longo Prazo		0,00	0,00
Fornecedores e Contas a Pagar a Longo Prazo		0,00	0,00
Obrigações Fiscais a Longo Prazo		0,00	0,00
Transferências Fiscais a Longo Prazo		0,00	0,00
Provisões a Longo Prazo		177.623.857,02	177.623.857,02
Provisões Matemáticas Previdenciárias a Longo Prazo		177.623.857,02	177.623.857,02
Provisões Matemáticas Previdenciárias a Longo Prazo - Consolidação		177.623.857,02	177.623.857,02
Plano Previdenciário - Provisões de Benefícios Concedidos		543.512.029,28	543.512.029,28
Aposentadorias/Pensões/Outros Benefícios Concedidos Do Fundo Em Capitalização Do		592.360.395,41	592.360.395,41
(-) Contribuições Do Aposentado para o Fundo Em Capitalização Do Rpps (P)		(9.020.849,59)	(9.020.849,59)
(-) Contribuições Do Pensionista para o Fundo Em Capitalização Do Rpps (P)		(1.218.113,92)	(1.218.113,92)



INSTITUTO DE PREVIDÊNCIA DO MUNICÍPIO DE BARRETOS

Fone: (17) 3322.8358

Av. Trinta e Três, 846 - Baroni • CEP 14780-192 • Barretos-SP

LEI MUNICIPAL Nº 3.705 DE 08-11-2004 - CNPJ 66.998.014/0001-54

BALANÇO PATRIMONIAL

Página 4 de 5

Município: Barretos

Estado de São Paulo

Período: 01/01/2022 Até 31/12/2022

Unidade Gestora: 0002 - INSTITUTO DE PREVIDENCIA DO MUNICÍPIO DE BARRETOS

R\$ 1,00

Barretos - Estado de São Paulo

	Nota	Exercício Atual	Exercício Anterior
Passivo Não Circulante			
(-) Compensação Previdenciária Do Fundo Em Capitalização Do Rpps (P)		(38.609.402,62)	(38.609.402,62)
Fundo Em Capitalização - Provisões de Benefícios a Conceder (P)		483.684.638,91	483.684.638,91
Aposentadorias/Pensões/Outros Benefícios a Conceder Do Fundo Em Capitalização Do		737.512.558,03	737.512.558,03
(-) Contribuições Do Ente para o Fundo Em Capitalização Do Rpps (P)		(93.230.925,87)	(93.230.925,87)
(-) Contribuições Do Ativo para o Fundo Em Capitalização Do Rpps (P)		(95.421.593,01)	(95.421.593,01)
(-) Compensação Previdenciária Do Fundo Em Capitalização Do Rpps (P)		(65.175.400,24)	(65.175.400,24)
Fundo Em Capitalização - Plano de Amortização (P)		(886.092.346,09)	(886.092.346,09)
(-) Outros Créditos Do Plano de Amortização		(886.092.346,09)	(886.092.346,09)
Provisões Atuariais para Ajustes Do Plano Previdenciário		36.519.534,92	36.519.534,92
Ajuste de Resultado Atuarial Superavitário		36.519.534,92	36.519.534,92
Demais Obrigações a Longo Prazo		0,00	0,00
Resultado Diferido		0,00	0,00
Total do Passivo Não Circulante		177.623.857,02	177.623.857,02
Patrimônio Líquido			
Patrimônio Social e Capital Social		0,00	0,00
Adiantamento para Futuro Aumento de Capital		0,00	0,00
Reservas de Capital		0,00	0,00
Ajustes de Avaliação Patrimonial		0,00	0,00
Reservas de Lucros		0,00	0,00
Demais Reservas		0,00	0,00
Resultados Acumulados		253.280.378,03	221.610.876,95
Superávits Ou Déficits Acumulados		253.280.378,03	221.610.876,95
Superávits Ou Déficits Acumulados - Consolidação		40.948.436,62	9.278.935,54
Superávits Ou Déficits Do Exercício		31.669.501,08	8.252.722,96
Superávits Ou Déficits de Exercícios Anteriores		9.278.935,54	1.026.212,58
Superávits Ou Déficits Acumulados - Intra Ofss		199.144.096,09	199.144.096,09
Superávits Ou Déficits Do Exercício		0,00	46.528.726,60
Superávits Ou Déficits de Exercícios Anteriores		199.144.096,09	152.615.369,49
Superávits Ou Déficits Acumulados - Inter Ofss - União		13.187.845,32	13.187.845,32
Superávits Ou Déficits Do Exercício		0,00	1.848.622,55
Superávits Ou Déficits de Exercícios Anteriores		13.187.845,32	11.339.222,77
(-) Ações/Cotas Em Tesouraria		0,00	0,00
Total do Patrimônio Líquido		253.280.378,03	221.610.876,95
TOTAL DO PASSIVO E DO PATRIMÔNIO LÍQUIDO		436.369.479,28	403.302.383,59

Barretos - Estado de São Paulo

QUADRO DOS ATIVOS E PASSIVOS FINANCEIROS E PERMANENTES

Exercício: 2022

ATIVO (I)	Nota	Exercício Atual	Exercício Anterior
Ativo Financeiro		41.394.872,09	37.360.619,15
Ativo Permanente		394.974.607,19	365.941.764,44
Total do Ativo		436.369.479,28	403.302.383,59
PASSIVO (II)			
Passivo Financeiro		932.919,29	974.914,47
Passivo Permanente		182.156.181,96	180.716.592,17
Total do Passivo		183.089.101,25	181.691.506,64
Saldo Patrimonial (I - II)		253.280.378,03	221.610.876,95



INSTITUTO DE PREVIDÊNCIA DO MUNICÍPIO DE BARRETOS

Fone: (17) 3322.8358

Av. Trinta e Três, 846 - Baroni • CEP 14780-192 • Barretos-SP

LEI MUNICIPAL Nº 3.705 DE 08-11-2004 - CNPJ 66.998.014/0001-54

BALANÇO PATRIMONIAL

Página 5 de 5

Município: Barretos

Estado de São Paulo


Período: 01/01/2022 Até 31/12/2022


Unidade Gestora: 0002 - INSTITUTO DE PREVIDENCIA DO MUNICÍPIO DE BARRETOS


R\$ 1,00

Barretos - Estado de São Paulo			
QUADRO DAS CONTAS DE COMPENSAÇÃO			
(LEI Nº 4.320/64)			
Nota	Exercício Atual	Exercício: 2022	
		Exercício Anterior	
ATOS POTENCIAIS ATIVOS			
	Garantias e Contrapartidas recebidas	0,00	0,00
	Direitos Conveniados e outros instrumentos congêneres	0,00	0,00
	Direitos Contratuais	0,00	0,00
	Outros atos potenciais ativos	0,00	0,00
	<i>Total dos Atos Potenciais Ativos</i>	<u>0,00</u>	<u>0,00</u>
ATOS POTENCIAIS PASSIVOS			
	Garantias e Contragarantias concedidas	0,00	0,00
	Obrigações conveniadas e outros instrumentos congêneres	0,00	0,00
	Obrigações contratuais	171.792,82	118.861,45
	Outros atos potenciais passivos	0,00	0,00
	<i>Total dos Atos Potenciais Passivos</i>	<u>171.792,82</u>	<u>118.861,45</u>

Barretos - Estado de São Paulo			
QUADRO DO SUPERÁVIT / DÉFICIT FINANCEIRO			
(LEI Nº 4.320/1964)			
Nota	Exercício Atual	Exercício: 2022	
		Exercício Anterior	
FONTE DE RECURSOS			
	4 Recursos Próprios da Administração Indireta	7.826.248,12	0,00
	94 Recursos Próprios da Administração Indireta - Exercícios Anteriores	32.635.704,68	36.385.704,68
	<i>Superávit/Déficit do Exercício</i>	<u>40.461.952,80</u>	<u>36.385.704,68</u>


Lincoln Del Bianco de Menezes Carvalho
Diretor Presidente


Frederico Alves de Paula
Diretor de Administração e Finanças


Adriano Tamburus
Chefe de Contabilidade
CRC MG - 094994/O-8 T SP